



DIF

Cuenta Pública 2018  
 ESTADO DE ACTIVIDADES COMPARATIVO  
 (Pesos)

SISTEMA DESCENTRALIZADO MUNICIPAL DIF DE VILLA VICTORIA 3106

DEL 1 DE ENERO AL 31 DE DICIEMBRE DE 2018


Cuenta (3)	Concepto (4)	2018 (5)		2017 (5)		Variación (6)	
		Importe	%	Importe	%	Importe	%
4000	INGRESOS Y OTROS BENEFICIOS						
4100	INGRESOS DE GESTIÓN	375,713.00		81,042.50		294,670.50	78.43
4110	Impuestos	0.00		0.00		0.00	0.00
4120	Cuotas y Aportaciones de Seguridad Social	0.00		0.00		0.00	0.00
4130	Contribución o Aportación de Mejoras por Obras Públicas	0.00		0.00		0.00	0.00
4140	Derechos	0.00		0.00		0.00	0.00
4150	Productos	0.00		0.00		0.00	0.00
4160	Aprovechamientos	231,913.00		1,392.00		230,521.00	99.40
4170	Ingresos por Venta de Bienes y Servicios	143,800.00		79,650.50		64,149.50	44.61
4190	Ingresos no Comprenden en los numerales anteriores causados en Ejec. Aut. Pendientes de Liquidación o Pago	0.00		0.00		0.00	0.00
4200	PARTICIPACIONES, APORTACIONES, TRANSFERENCIAS, ASIGNACIONES, SUBSIDIOS Y OTRAS AYUDAS	14,036,416.69		12,930,968.11		1,105,448.58	7.88
4210	Las Participaciones derivadas de la aplicación de la Ley de Coordinación Fiscal y demás ordenamientos jurídicos	0.00		0.00		0.00	0.00
4220	Transferencias, Asignaciones, Subsidios y Otras Ayudas	14,036,416.69		12,930,968.11		1,105,448.58	7.88
4300	OTROS INGRESOS Y BENEFICIOS	100,000.00		384,305.00		-284,305.00	-284.31
4310	Ingresos Financieros	0.00		0.00		0.00	0.00
4320	Incremento por Variación de Inventarios	0.00		0.00		0.00	0.00
4330	Disminución del Exceso de Estimaciones por Pérdida o Deterioro u Obsolescencia	0.00		0.00		0.00	0.00
4340	Disminución del Exceso de Provisiones	0.00		0.00		0.00	0.00
4390	Otros Ingresos y Beneficios Varios	100,000.00		384,305.00		-284,305.00	-284.31
5000	Total de Ingresos y Otros Beneficios (7)	14,512,129.69		13,396,315.61		1,115,814.08	7.69
5100	GASTOS Y OTRAS PÉRDIDAS						
5100	GASTOS DE FUNCIONAMIENTO	11,696,796.18		11,590,063.41		106,732.77	0.91
	SERVICIOS PERSONALES	9,040,240.27		8,939,013.12		101,227.15	1.12
	MATERIALES Y SUMINISTROS	1,329,464.79		1,412,401.23		-82,936.44	-6.24
	SERVICIOS GENERALES	1,327,091.12		1,238,649.06		88,442.06	6.66
5200	TRANSFERENCIAS, ASIGNACIONES, SUBSIDIOS, Y OTRAS AYUDAS	1,524,899.19		1,703,198.26		-178,199.07	-11.69
	Transferencias Internas y Asignaciones al Sector Público	0.00		0.00		0.00	0.00
	Transferencias al Resto del Sector público	0.00		0.00		0.00	0.00
	Subsidios y Subvenciones	0.00		0.00		0.00	0.00
	Ayudas Sociales	1,524,899.19		1,703,198.26		-178,199.07	-11.69
	Pensiones y Jubilaciones	0.00		0.00		0.00	0.00
	Transferencias a Fideicomisos, Mandatos y Contratos Análogos	0.00		0.00		0.00	0.00
	Transferencias a la Seguridad Social	0.00		0.00		0.00	0.00
	Donativos	0.00		0.00		0.00	0.00
	Transferencias al Exterior	0.00		0.00		0.00	0.00
5300	PARTICIPACIONES Y APORTACIONES	0.00		0.00		0.00	0.00
	Participaciones	0.00		0.00		0.00	0.00
	Aportaciones	0.00		0.00		0.00	0.00
	Convenios	0.00		0.00		0.00	0.00




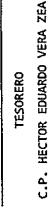
**Cuenta Pública 2018  
ESTADO DE ACTIVIDADES COMPARATIVO  
(Pesos)**

Cuenta (3)	Concepto (4)	2018 (5)		2017 (5)		Variación (6)	
		Importe	%	Importe	%	Importe	%
5400	INTERESES, COMISIONES Y OTROS GASTOS DE LA DEUDA PÚBLICA	0.00	0.00	0.00	0.00	0.00	0.00
	Intereses de la Deuda Pública	0.00	0.00	0.00	0.00	0.00	0.00
	Comisiones de la Deuda Pública	0.00	0.00	0.00	0.00	0.00	0.00
	Gastos de la Deuda Pública	0.00	0.00	0.00	0.00	0.00	0.00
	Costo por Coberturas	0.00	0.00	0.00	0.00	0.00	0.00
	Apoyos Financieros	0.00	0.00	0.00	0.00	0.00	0.00
	Adeudos de Ejercicios Fiscales Anteriores (ADEFAS)	0.00	0.00	0.00	0.00	0.00	0.00
5500	OTROS GASTOS Y PERDIDAS EXTRAORDINARIAS	399,568.77	44.73	220,839.22	24.73	178,729.55	44.73
	Depreciaciones de bienes	399,568.77	44.73	220,839.22	24.73	178,729.55	44.73
5600	INVERSIÓN PÚBLICA	0.00	0.00	0.00	0.00	0.00	0.00
	Inversión Pública no Capitalizable	0.00	0.00	0.00	0.00	0.00	0.00
5700	BIENES MUEBLES E INTANGIBLES	0.00	0.00	0.00	0.00	0.00	0.00
	TOTAL GASTOS Y OTRAS PÉRDIDAS	13,621,364.14	152.22	13,514,100.89	151.22	107,263.25	0.79
	Resultado del Ejercicio (Ahorro/Desahorro)	890,765.55	1.00	-117,785.28	-1.33	1,008,550.83	113.22

1 No se Incluyen : Utilidades de intereses . Por regla de presentación se revelan como ingresos financieros  
"Bajo protesta de decir verdad declaramos que los Estados Financieros y sus notas, son razonablemente correctos y son responsabilidad del emisor"

  
 PRESIDENTA  
 C. ISIS GUTIERREZ SALMERON

  
 DIRECTOR  
 LIC. ALFONSO MUNGUÍA FLORES

  
 TESORERO  
 C.P. HECTOR EDUARDO VERA ZEA

