



Cuenta Pública 2018
Estado de Flujos de Efectivo
(Pesos)

Del 1 de Enero al 31 de Diciembre de 2018


SISTEMA DESCENTRALIZADO MUNICIPAL DIF DE VILLA VICTORIA 3106

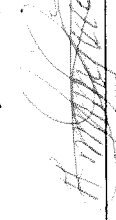
Concepto (3)	Importe 2018 (4)	Importe 2017 (4)
Flujos de Efectivo de las Actividades de Operación		
Origen (5)	1,115,814.08	223,890.51
Impuestos		
Cuotas y Aportaciones de Seguridad Social		
Contribuciones de mejoras		
Derechos		
Productos de Tipo Corriente	230,521.00	-48,551.00
Aprovechamientos de Tipo Corriente	84,149.50	-39,697.50
Ingresos por Ventas de Bienes y Servicios		
Ingresos no Comprendidos en los Números Anteriores Causados en Ejercicios Fiscales		
Anteriores Pendientes de Liquidación o Pago		
Participaciones y Aportaciones	1,105,448.58	1,479,947.01
Transferencias, Asignaciones, Subsidios y Otras Ayudas	-284,305.00	-1,167,808.00
Otros Orígenes de Operación		
Aplicación		
Servicios Personales	107,263.25	1,351,512.82
Materiales y Suministros	101,227.15	349,429.99
Servicios Generales	-82,936.44	-193,806.90
Transferencias Internas y Asignaciones al Sector Público	88,442.06	-169,234.81
Transferencias al Resto del Sector Público		
Subsidios y Subvenciones		
Ayudas Sociales		
Pensiones y Jubilaciones	-178,199.07	1,144,285.32
Transferencias a Fideicomisos, Mandatos y Contratos Análogos		
Transferencias a la Seguridad Social		
Donativos		
Participaciones al Exterior		
Participaciones		
Aportaciones		
Convenios		
Otras Aplicaciones de Operación	178,729.55	220,839.22
Flujos Netos de Efectivo por Actividades de Operación	1,008,550.83	-1,127,622.31
Flujos de Efectivo de Las Actividades de Inversión		
Origen	590,471.38	473,898.50
Bienes Inmuebles, Infraestructura y Construcciones en Proceso		
Bienes Muebles	29,231.23	
Otros Orígenes de Inversión	561,240.15	473,898.50
Aplicación	439,188.00	0.02
Bienes Inmuebles, Infraestructura y Construcciones en Proceso	439,188.00	0.02
Bienes Muebles		
Otras Aplicaciones de Inversión		
Flujos Netos de Efectivo por Actividades de Inversión	151,283.38	473,898.48
Flujos de Efectivo de Las Actividades de Financiamiento		
Origen	84,514.72	1,181,913.25
Endeudamiento Neto		
Interno		


[Handwritten signatures and initials]

Externo			
Otros Orígenes de Financiamiento	84,514.72		1,181,913.25
Aplicación	517,368.21		19,125.03
Servicios de la Deuda			
Interno			
Externo	517,368.21		19,125.03
Otras Aplicaciones de Financiamiento	-432,853.49		1,162,788.22
Flujos Netos de Efectivo por Actividades de Financiamiento	726,980.72		509,064.39
Incremento /Disminución Neta en el Efectivo y Equivalentes al Efectivo	1,032,503.06		523,438.65
Efectivo y Equivalentes al Efectivo al Inicio del Ejercicio	1,759,483.78		1,032,503.06
Efectivo y Equivalentes al Efectivo al Final del Ejercicio			

"Bajo protesta de decir verdad declaramos que los Estados Financieros y sus notas, son razonablemente correctos y son responsabilidad del emisor"


 PRESIDENTA
 C. ISIS GUTIERREZ-SALMERÓN


 DIRECTOR
 LIC. ALFONSO MUNGUÍA FLORES


 TESORERO
 C.P. HECTOR EDUARDO VERA ZEA

