

**Cuenta Pública 2019**  
**Estado de Flujos de Efectivo**  
**(Pesos)**

**SISTEMA DESCENTRALIZADO MUNICIPAL DIF DE VILLA VICTORIA 3106** **Del 1 de Enero al 31 de Diciembre de 2019**


Concepto (3)	Importe 2019 (4)	Importe 2018 (4)
<b>Flujos de Efectivo de las Actividades de Operación</b>		
Origen (5)	162,227.53	1,115,814.08
Impuestos		
Cuotas y Aportaciones de Seguridad Social		
Contribuciones de mejoras		
Derechos		230,521.00
Productos de Tipo Corriente	-199,723.00	64,149.50
Aprovechamientos de Tipo Corriente	880,173.50	
Ingresos por Ventas de Bienes y Servicios		
Ingresos no comprendidos en los Numerales Anteriores Causados en Ejercicios Fiscales		
Anteriores Pendientes de Liquidación o Pago		
Participaciones y Aportaciones	-422,177.96	1,105,448.58
Transferencias, Asignaciones, Subsidios y Otras Ayudas	-96,045.01	-284,305.00
Otros Orígenes de Operación		
<b>Aplicación</b>		
Servicios Personales	1,970,618.80	107,263.25
Materiales y Suministros	-432,032.61	101,227.15
Servicios Generales	948,502.50	-82,936.44
Transferencias Internas y Asignaciones al Sector Público	879,136.17	88,442.06
Transferencias al Resto del Sector Público		
Subsidios y Subvenciones		
Ayudas Sociales		
Pensiones y Jubilaciones		
Transferencias a Fideicomisos, Mandatos y Contratos Análogos	580,653.46	-178,199.07
Transferencias a la Seguridad Social		
Donativos		
Transferencias al Exterior		
Participaciones		
Aportaciones		
Convencios		
Otros Aplicaciones de Operación	-5,640.72	178,729.55
<b>Flujos Netos de Efectivo por Actividades de Operación</b>	<b>-1,808,391.27</b>	<b>1,008,550.83</b>
<b>Flujos de Efectivo de Las Actividades de Inversión</b>		
Origen	374,192.05	590,471.38
Bienes Inmuebles, Infraestructura y Construcciones en Proceso		
Bienes Muebles		29,231.23
Otros Orígenes de Inversión	374,192.05	561,240.15
<b>Aplicación</b>	<b>247,333.12</b>	<b>439,188.00</b>
Bienes inmuebles, Infraestructura y Construcciones en Proceso		
Bienes Muebles	38,800.00	439,188.00
Otros Aplicaciones de Inversión	208,533.12	
<b>Flujos Netos de Efectivo por Actividades de Inversión</b>	<b>126,858.93</b>	<b>151,283.38</b>
<b>Flujos de Efectivo de Las Actividades de Financiamiento</b>		
Origen	1,109,789.47	84,514.72
Endeudamiento Neto		
Interno		

*(Handwritten signature)*


*(Handwritten signature)*

Externo			
Otros Derivados de Financiamiento			84,514.72
Aplicación		1,109,789.47	517,368.21
Servicios de la Deuda			
Interno			
Externo			
Otras Aplicaciones de Financiamiento		1,109,789.47	517,368.21
Filios Netos de Efectivo por Actividades de Financiamiento		-571,742.87	-432,853.49
Incremento /Disminución Neta en el Efectivo y Equivalentes al Efectivo		1,759,483.78	726,980.72
Efectivo y Equivalentes al Efectivo al Inicio del Ejercicio		1,187,740.91	1,032,503.06
Efectivo y Equivalentes al Efectivo al Final del Ejercicio			1,759,483.78


"Bajo protesta de decir verdad declaramos que los Estados Financieros y sus notas, son razonablemente correctos y son responsabilidad del emisor"

  
 PRESIDENTA  
 C. 1515 GOTIERREZ SALMERON



  
 DIRECTOR  
 LIC. DEFONSO MARGUJA FLORES  
 H. AYUNTAMIENTO CONSTITUCIONAL DE VILLA VICTORIA



  
 TESORERO  
 C.P. JUAN MACARTO ROMERO SANCHEZ  
 H. AYUNTAMIENTO CONSTITUCIONAL DE VILLA VICTORIA

